

## Ключ к схеме "Высокие отношения"





**Канва:** 14 count Aida

**Размер в см:** 106 x 123

**Размер в см:** 19 x 22 см

**Мулине:** DMC




### Крест

<u>Символ</u>	<u>No.</u>	Кол-во нитей	<u>Символ</u>	<u>No.</u>	Кол-во нитей
	310	2	◆◆	326	2
#	436	2	\$	437	2
%	543	2	■	712	2
*	725	2	)	726	2
+	739	2	(	818	2
↑	899	2	1	963	2
<	972	2	=	3031	2
	3326	2	⊗	3354	2
	3687	2	◇	3733	2
√	3834	2		3835	2
⊕	3836	2	н	3863	2
@	3864	2	⊗	3865	2
X	437+739	2	L	818+963	2
+	963+3326	2	⊙	899+3326	2
T	543+3864	2	■	543+3865	2

### Полукрест

<u>Символ</u>	<u>No.</u>	Кол-во нитей	<u>Символ</u>	<u>No.</u>	Кол-во нитей
/	640	2	o	642	2

### Бэкстич

<u>Символ</u>	<u>No.</u>	Кол-во нитей
	DMC 310	1
	DMC 310	2
	DMC 3865	1

### Французский узелок

<u>Символ</u>	<u>No.</u>	Кол-во нитей
●	DMC 310	1

При изменении каунта канвы изменится размер готовой работы. Рассчитайте размер на вашей канве здесь <http://www.stitch.su/calculator>.

При переводе из DMC в другую палитру возможно несовпадение цветов. Рекомендую использовать палитру DMC. При замене палитры автор не несет ответственности за результат.

Буду рада увидеть фото процесса и готовых работ. Присылайте на почту [mastrakovadarya@gmail.com](mailto:mastrakovadarya@gmail.com) или выкладывайте в группе [https://vk.com/orangecat\\_stitch](https://vk.com/orangecat_stitch).

Прошу не распространять эту схему самостоятельно. Спасибо!

**Ровных крестиков и приятной работы!**