

## Ключ к схеме "Белый мишка"

Дизайнер Дарья Мастракова  
Сайт: [https://vk.com/orangecat\\_stitch](https://vk.com/orangecat_stitch)

---









Канва: 14 count Aida

Размер: 48 x 51                      Размер в см: 8.71 x 9.25 см

Нитки: DMC






### Крест

Количество нитей указано в колонке Слож.

<u>Символ</u>	<u>№.</u>	<u>Слож.</u>	<u>Символ</u>	<u>№.</u>	<u>Слож.</u>
	310	2		318	2
	351	2		352	2
	414	2		415	2
	762	2		3799	2
	5200	2		351+352	2
	415+762	2		762+5200	2





### Полукрест

Количество нитей указано в колонке Слож.

<u>Символ</u>	<u>№.</u>	<u>Слож.</u>	<u>Символ</u>	<u>№.</u>	<u>Слож.</u>
	351	2		352	2
	415	2		762	2
	5200	2			



### Бэкстич

Количество нитей указано в колонке Слож

<u>Символ</u>	<u>№.</u>	<u>Слож.</u>
	DMC 310	1
	DMC 310	2
	DMC 351	2
	DMC 5200	2

### Французский узелок

Количество нитей указано в колонке Слож

<u>Символ</u>	<u>№.</u>	<u>Слож.</u>
	DMC 350	2
	DMC 5200	1

При изменении каунта канвы изменится размер готовой работы. Рассчитайте размер готовой

работы на вашей канвы здесь <http://www.stitch.su/calculator>.

При переводе из DMC в другую палитру возможно несовпадение цветов. Рекомендую использовать палитру DMC. При замене палитры автор не несет ответственности за результат.

Буду рада увидеть фото процесса и готовых работ. Присылайте на почту [mastrakovadarya@gmail.com](mailto:mastrakovadarya@gmail.com), в контакте <https://vk.com/id274863558> или выкладывайте в группе [https://vk.com/orangecat\\_stitch](https://vk.com/orangecat_stitch).

Прошу не распространять эту схему самостоятельно. Спасибо!

**Ровных крестиков и приятной работы!**