

**«Осень»**  
**Дизайнер Петунова Анна <https://vk.com/a.petunova>**

**[https://www.instagram.com/nyuta\\_petunova/](https://www.instagram.com/nyuta_petunova/)**

Убедительная просьба не выкладывать схему в интернет в свободный доступ, тем самым вы даете возможность дизайнерам продолжать творить и радовать вас новыми работами! Всегда рада увидеть процессы отшива и готовую работу.

Ровных крестиков!
















Канва Аида 14-18 каунт, или соответственная равномерного переплетения.

**Размер в стежках: 42 x 45**







**Рекомендуемые нитки:**

DMC


Крест выполняется в количество нитей указанное в столбце слож.

<u>Символ</u>	<u>№.</u>	<u>Слож.</u>	<u>Символ</u>	<u>№.</u>	<u>Слож.</u>	<u>Символ</u>	<u>№.</u>	<u>Слож.</u>
	151	2		165	2		402	2
	727	2		747	2		817	2
	966	2		3340	2		3688	2
	3752	2		3776	2		3801	2
	3855	2		B5200	2		B5200	1

Бэкстич или шов назад иголку.

<u>Символ</u>	<u>Слож.</u>	<u>№</u>	<u>Символ</u>	<u>Слож.</u>	<u>№</u>
	1	413		2	413
	2	3776		1	3776
	1	B5200		2	B5200

Французский узелок

<u>Символ</u>	<u>Слож.</u>	<u>№</u>
	1	413